

キャンペーン管理の‘キャンペーン作成’メニューを選択し、キャンペーン作成を始めます。

business.inflers.com

株式会社Inflers

1 キャンペーン情報入力 2 インフルエンサー募集要件 3 商品情報入力 4 レビュー

📘 キャンペーン作成後、審査段階に移ります。「準備中のキャンペーン」メニューで承認・未承認の確認ができます。承認が完了したキャンペーンは広告主が直接、希望のタイミングで公開が可能です。

キャンペーン名

PRしたいブランドや商品・サービスの紹介を50文字以内に入力してください。

キャンペーンタイプ

インフルエンサーの商品体験方式を選んでください。

訪問型

配送型

カテゴリー

PRしたいキャンペーン/商品のカテゴリーを選んでください。

ファッション

コスメ

business.inflers.com

株式会社Inflers

1 キャンペーン情報入力 2 インフルエンサー募集要件 3 商品情報入力 4 レビュー

📌 ダッシュボード

📧 キャンペーン作成

✈️ 準備中のキャンペーン

✈️ 進行中のキャンペーン

✈️ 完了したキャンペーン

🔍 インフルエンサー検索

📍 興味のあるインフルエンサー

📄 提案状況

📁 PR投稿一覧

📄 2次利用状況

📘 キャンペーン作成後、審査段階に移ります。「準備中のキャンペーン」メニューで承認・未承認の確認ができます。承認が完了したキャンペーンは広告主が直接、希望のタイミングで公開が可能です。

キャンペーン名 ← PRキャンペーンのタイトルに該当する文章

PRしたいブランドや商品・サービスの紹介を50文字以内に入力してください。

刻印が入られるスマホケースPR

キャンペーンタイプ

インフルエンサーの商品体験方式を選んでください。

訪問型 ← インフルエンサーに店舗やサロンなどへ来店してもらい、実際にサービスを体験してもらうタイプ

配送型 ← 商品をインフルエンサーに送り、自宅などで体験してもらうタイプ

カテゴリー

PRしたいキャンペーン/商品のカテゴリーを選んでください。

ファッション

コスメ

business.inflers.com

株式会社Inflers

ダッシュボード

- ダッシュボード

キャンペーン管理

- キャンペーン作成
- 準備中のキャンペーン
- 進行中のキャンペーン
- 完了したキャンペーン

提案

- インフルエンサー検索
- 興味のあるインフルエンサー
- 提案状況

2次利用

- PR投稿一覧
- 2次利用状況

ファッション

- コスメ
- 生活用品
- 家具・家電
- グルメ
- トラベル
- 子育て
- ペット
- その他

必須ハッシュタグ

インフルエンサーが投稿時に入力する必須ハッシュタグを入力してください。(3つ以上)

お名入れ ← # を入れずに入力

追加

#スマホケース × #刻印 × #プレゼント ×

一時保存

次へ >

入力が終わったら‘次へ’をクリック

PRキャンペーンの募集要件を詳しく設定します。どのSNSで、どのようなインフルエンサーを募集するのか、また、どのくらいの期間で体験・投稿してもらうのかを設定します。

The screenshot shows a web browser window at business.inflers.com. The page is titled 'インフルエンサー募集要件' (Influencer Recruitment Conditions) and is part of a 4-step process: 1. Campaign Information Input, 2. Influencer Recruitment Conditions, 3. Product Information Input, and 4. Review. A blue triangle points to step 2.

プラットフォーム
どのプラットフォームからPRしたいですか。
Instagram

募集性別
募集するインフルエンサーの性別をお選びください。
女性

募集年齢
募集するインフルエンサーの年代をお選びください。(複数選択可)

- 10代
- 20代
- 30代
- 40代

The left sidebar contains navigation options: ダッシュボード, キャンペーン管理 (with 'キャンペーン作成' highlighted), 準備中のキャンペーン, 進行中のキャンペーン, 完了したキャンペーン, 提案 (with 'インフルエンサー検索', '興味のあるインフルエンサー', and '提案状況'), and 2次利用 (with 'PR投稿一覧' and '2次利用状況'). The user is logged in as '株式会社Inflers'.

business.inflers.com

株式会社Inflers

ダッシュボード

- ダッシュボード

キャンペーン管理

- キャンペーン作成
- 準備中のキャンペーン
- 進行中のキャンペーン
- 完了したキャンペーン

提案

- インフルエンサー検索
- 興味のあるインフルエンサー
- 提案状況

2次利用

- PR投稿一覧
- 2次利用状況

10代

20代

30代

40代

50代以上

募集及び採用期間

最短で7日~最長15日まで設定可能です。募集期間中にも採用は可能です。設定期間が過ぎると募集は終了しますが、5日間は応募者の中から追加採用ができます。

15 日

発送後、商品体験及び報告完了期間

最短7日~最長30日まで設定可能です。配送にかかる期間まで含めて設定してください。

15 日

一時保存

< 戻る

次へ >

入力が終わったら‘次へ’をクリック

PRに興味を持つインフルエンサーに向けて、貴社が提供する商品・サービスの魅力をわかりやすく説明し、PR投稿の際に守ってほしい依頼事項やガイドラインを記載します。

The screenshot shows a web browser window with the URL `business.inflers.com`. The page is the 'Inflers' dashboard for '株式会社Inflers'. The main content area is titled '商品情報入力' (Product Information Input), which is the third step in a four-step process: 1. Campaign Information Input, 2. Influencer Recruitment Conditions, 3. Product Information Input, and 4. Review. A blue arrow points to this step.

The dashboard includes a sidebar with navigation options: 'ダッシュボード' (Dashboard), 'キャンペーン管理' (Campaign Management) with 'キャンペーン作成' (Create Campaign), '準備中のキャンペーン' (Campaigns in Progress), '進行中のキャンペーン' (Ongoing Campaigns), and '完了したキャンペーン' (Completed Campaigns); '提案' (Proposals) with 'インフルエンサー検索' (Search Influencers), '興味のあるインフルエンサー' (Influencers of Interest), and '提案状況' (Proposal Status); and '2次利用' (Secondary Use) with 'PR投稿一覧' (PR Postings) and '2次利用状況' (Secondary Use Status).

The main form contains the following sections:

- 提供商品・サービス名** (Product/Service Name): A text input field.
- 提供商品・サービス説明** (Product/Service Description): A text area with the instruction 'インフルエンサーに提供する商品やサービスを簡単に説明してください。' (Please simply describe the products or services provided to influencers).
- 商品詳細ページ** (Product Detail Page): A text area with the instruction '詳細ページがありましたらURLをご記入ください。(http,https含む)' (If there is a detail page, please enter the URL. (http, https included)).
- 商品・サービスオプション** (Product/Service Options): A section header for additional options.

business.inflers.com

株式会社Inflers

ダッシュボード

ダッシュボード

キャンペーン管理

キャンペーン作成

準備中のキャンペーン

進行中のキャンペーン

完了したキャンペーン

提案

インフルエンサー検索

興味のあるインフルエンサー

提案状況

2次利用

PR投稿一覧

2次利用状況

1 キャンペーン情報入力

2 インフルエンサー募集要件

3 商品情報入力

4 レビュー

提供商品・サービス名

L'ADELINE スマホケース

提供商品・サービス説明

インフルエンサーに提供する商品やサービスを簡単に説明してください。

自由に自分が決めたイニシャルが刻印できるスマホケースL'ADELINEです。

商品詳細ページ

詳細ページがありましたらURLをご記入ください。(http,https含む)

https://ladeline.com ← もっと詳しい情報が確認できるURLを入力

商品・サービスオプション

ダッシュボード

ダッシュボード

キャンペーン管理

キャンペーン作成

準備中のキャンペーン

進行中のキャンペーン

完了したキャンペーン

提案

インフルエンサー検索

興味のあるインフルエンサー

提案状況

2次利用

PR投稿一覧

2次利用状況

商品・サービスオプション

インフルエンサーが選択可能なオプションがありましたら追加してください。


(例: カラーのオプションがある場合: ブラック、ホワイト、グレー

サイズとカラーなど複数のオプションがある場合全て羅列: ブラック S、ホワイト S、ブラック M、ホワイト L...など)

iPhone16 BLACK COLOR ← PR商品にバリエーションがある場合のみ入力	−
iPhone16 PINK COLOR	−
	追加

商品・サービス写真

商品の写真（2MB以下、縦横3:4または正方形の比率をお勧め）を3枚以上アップロードしてください。最初の1枚目はサムネとして使用されます。ブランドや商品イメージをアピールできる写真をお勧めします。



business.inflers.com

株式会社Inflers

ダッシュボード

ダッシュボード

キャンペーン管理

キャンペーン作成

準備中のキャンペーン

進行中のキャンペーン

完了したキャンペーン

提案

インフルエンサー検索

興味のあるインフルエンサー

提案状況

2次利用

PR投稿一覧

2次利用状況

iPhone16 PINK COLOR

iPhone16 PINK COLOR

iPhone16 BLACK COLOR

iPhone16 BLACK COLOR

イメージアップロード

ガイド

インフルエンサーが投稿時に注意すべき事項があれば記載してください。

Instagramのリール動画の投稿をお願い致します。
スマホケースに刻印したイニシャルがちゃんと見えるように撮影していただけると幸いです。
また、その際に弊社のブランドアカウント@ladeline_officialをタグ付けしてください。

一時保存

< 戻る

次へ >

イメージのアップロード後、設定したオプションに該当するイメージがある場合、選択してマッチングが可能

入力が終わったら'次へ'をクリック

最後に作成したPRキャンペーンのレビューを確認し、問題がないことが確認できたらキャンペーン作成をクリックし、審査の結果を待ちます。

The screenshot shows a web browser window with the URL `business.inflers.com`. The page is the 'Review' step of a PR campaign creation process. The left sidebar contains navigation options: 'ダッシュボード' (Dashboard), 'キャンペーン管理' (Campaign Management) with 'キャンペーン作成' (Create Campaign) highlighted, and '提案' (Proposals) with 'インフルエンサー検索' (Influencer Search), '興味のあるインフルエンサー' (Influencers of Interest), and '提案状況' (Proposal Status). The main content area shows a progress bar with four steps: 'キャンペーン情報入力' (Campaign Information Input), 'インフルエンサー募集要件' (Influencer Recruitment Requirements), '商品情報入力' (Product Information Input), and '4 レビュー' (Review), with the current step highlighted. Below the progress bar, the 'キャンペーン情報' (Campaign Information) section displays: Campaign Name: 刻印が入れられるスマホケースPR; Category: ファッション; Campaign Type: 配送型; Hashtags: #スマホケース, #刻印, #プレゼント, #お名入れ. The 'インフルエンサー募集要件' (Influencer Recruitment Requirements) section displays: Platform: Instagram; Platform Gender: 女性; Age Range: 30代, 40代; Recruitment and Adoption Period: 15日 (キャンペーン公開日から 15日間); Post Completion and Product Experience Period: 15日.

business.inflers.com

株式会社Inflers

ダッシュボード

ダッシュボード

キャンペーン管理

キャンペーン作成

準備中のキャンペーン

進行中のキャンペーン

完了したキャンペーン

提案

インフルエンサー検索

興味のあるインフルエンサー

提案状況

2次利用

PR投稿一覧

2次利用状況

✓ キャンペーン情報入力

✓ インフルエンサー募集要件

✓ 商品情報入力

4 レビュー

キャンペーン情報

キャンペーン名: 刻印が入れられるスマホケースPR

カテゴリ: ファッション

キャンペーンタイプ: 配送型

ハッシュタグ: #スマホケース, #刻印, #プレゼント, #お名入れ

インフルエンサー募集要件

プラットフォーム: Instagram

プラットフォーム応募性別: 女性

応募年齢: 30代, 40代

募集及び採用期間: 15日 (キャンペーン公開日から 15日間)

発送完了後、商品体験期間: 15日

business.inflers.com

株式会社Inflers

ダッシュボード

- ダッシュボード

キャンペーン管理

- キャンペーン作成
- 準備中のキャンペーン
- 進行中のキャンペーン
- 完了したキャンペーン

提案


- インフルエンサー検索
- 興味のあるインフルエンサー
- 提案状況

2次利用

- PR投稿一覧
- 2次利用状況

商品・サービスオプション: iPhone16 BLACK COLOR, iPhone16 PINK COLOR

商品・サービス写真:



iPhone16 PINK COLOR

iPhone16 PINK COLOR

iPhone16 BLACK COLOR

iPhone16 BLACK COLOR

ガイド:

Instagramのリール動画の投稿をお願い致します。
スマホケースに刻印したイニシャルがちゃんと見えるように撮影していただけますと幸いです。
また、その際に弊社のブランドアカウント@ladeline_officialをタグ付けしてください。

一時保存

戻る

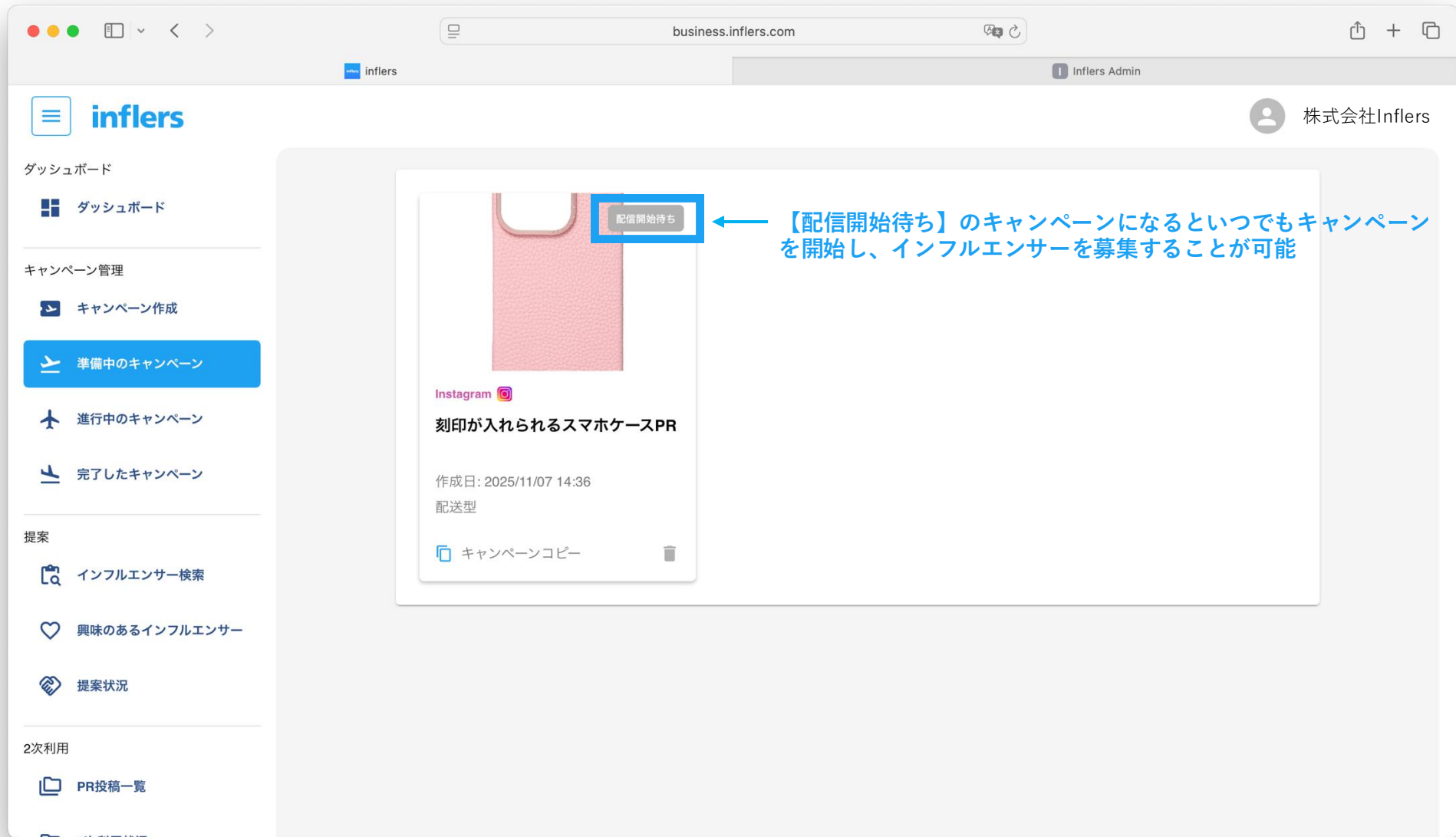
キャンペーン作成

キャンペーンレビューを最後まで確認後、キャンペーン作成をクリックするとキャンペーンの審査が開始

‘準備中のキャンペーン’メニューから、申請したキャンペーンの進行状況を確認できます。

The screenshot shows the Inflers business dashboard interface. On the left, a sidebar menu contains several categories: 'ダッシュボード' (Dashboard), 'キャンペーン管理' (Campaign Management), '提案' (Proposals), and '2次利用' (Secondary Use). Under 'キャンペーン管理', the '準備中のキャンペーン' (Campaigns in Progress) menu item is highlighted with a blue arrow. The main content area displays a campaign card for an Instagram post. The card features a pink smartphone case image and the text 'Instagram 刻印が入れられるスマホケースPR'. A grey status label '承認待ち' (Pending Approval) is positioned in the top right corner of the card, with a blue arrow pointing to it from the text '審査中のキャンペーンに【承認待ち】と表示' (Display as 'Pending Approval' for campaigns under review). Other details on the card include the creation date '作成日: 2025/11/07 14:36', the type '配送型' (Delivery Type), and a 'キャンペーンコピー' (Campaign Copy) button.

キャンペーンが承認されると、【配信開始待ち】に表示されます。再審査が必要な場合、【再審査必要】と表示され、承認見送りの理由がメールで通知されます。



The screenshot shows the Inflers Admin interface. The left sidebar contains navigation options: ダッシュボード (Dashboard), キャンペーン管理 (Campaign Management), 提案 (Proposals), and 2次利用 (Secondary Use). Under Campaign Management, there are buttons for '準備中のキャンペーン' (Campaigns in preparation), '進行中のキャンペーン' (Campaigns in progress), and '完了したキャンペーン' (Completed campaigns). The main content area displays a campaign card for 'Instagram 刻印が入られるスマホケースPR' (Instagram Instagram Case with Engraving PR). The card shows the campaign name, creation date (2025/11/07 14:36), and distribution type (配送型). A blue box highlights the '配信開始待ち' (Waiting for distribution) status label on the campaign card. An arrow points from this label to the explanatory text on the right.

business.inflers.com

Inflers Admin

株式会社Inflers

ダッシュボード

ダッシュボード

キャンペーン管理

キャンペーン作成

準備中のキャンペーン

進行中のキャンペーン

完了したキャンペーン

提案

インフルエンサー検索

興味のあるインフルエンサー

提案状況

2次利用

PR投稿一覧

配信開始待ち

Instagram

刻印が入られるスマホケースPR

作成日: 2025/11/07 14:36

配送型

キャンペーンコピー

【配信開始待ち】のキャンペーンになるといつでもキャンペーンを開始し、インフルエンサーを募集することが可能

‘準備中のキャンペーン’からPR募集を開始したいキャンペーンを選び、「キャンペーン開始」をクリックすると、キャンペーンがインフルエンサーに公開され、募集が開始されます。

The screenshot shows a web browser window with the URL `business.inflers.com`. The page title is "株式会社Inflers". The main content area is titled "刻印が入られるスマホケースPR" (Smartphone Case PR with embossed logo). Below the title, there are navigation tabs: "インフルエンサー進行管理", "キャンペーンダッシュボード" (selected), "結果報告確認", and "キャンペーン詳細". The main heading is "キャンペーン開始" (Campaign Start), followed by the text "審査が承認されました。キャンペーンを開始してください。" (Review has been approved. Please start the campaign.). A large blue button labeled "キャンペーン開始" (Campaign Start) is highlighted with a blue arrow pointing to it from the left sidebar.

ダッシュボード

インフルエンサー進行管理 キャンペーンダッシュボード 結果報告確認 キャンペーン詳細

キャンペーン開始
審査が承認されました。キャンペーンを開始してください。

キャンペーン開始